

# Jurnal, Buku Besar dan Neraca

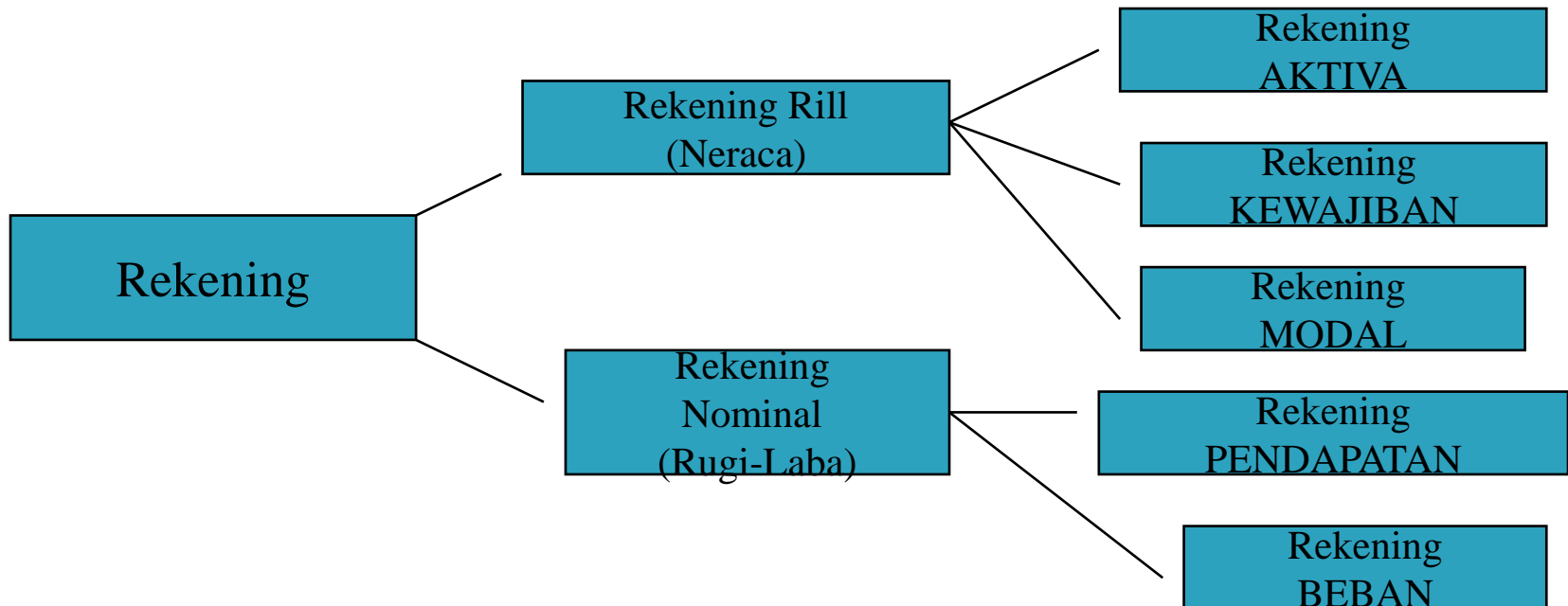
# Alat-Alat yang Digunakan Dalam Prosedur Akuntansi

1. Rekening
2. Aturan Debet dan Kredit
3. Konsep Pembukuan Berpasangan
4. Siklus Akuntansi

# Definisi Rekening & Klasifikasi Rekening

- ▶ Judul catatan akuntansi yang berkaitan dengan komponen-konponen dari aktiva, kewajiban, modal, pendapatan, dan biaya
- ▶ Tujuan → memberikan informasi tentang operasi-operasi perusahaan dari hari ke hari.
- ▶ Jumlah rekening → tergantung kebutuhan

# Klasifikasi / Penggolongan Rekening;



## AKTIVA

### Aktiva Lancar

Kas

Piutang Dagang

Biaya Dibayar Dimuka

Perlengkapan Kantor

Persediaan Barang

### Aktiva Tetap

Tanah

Bangunan

Kendaraan

Peralatan

Mesin

## KEWAJIBAN

### Kewajiban Lancar

Hutang Dagang

Hutang Wesel

Pendapatan Diterima Dimuka

### Kewajiban Jk.Panjang

Hutang Obligasi

Hutang Hipotik

## MODAL

Modal

Laba Ditahan

## PENDAPATAN

Pendapatan Jasa

Pendapatan Penjualan

Pendapatan Lain-Lain

## BIAYA-BIAYA

Harga Pokok Penjualan

Biaya Umum & Adm.

Biaya Gaji

Biaya Penyusutan

Biaya Listrik & Air

Biaya Sewa

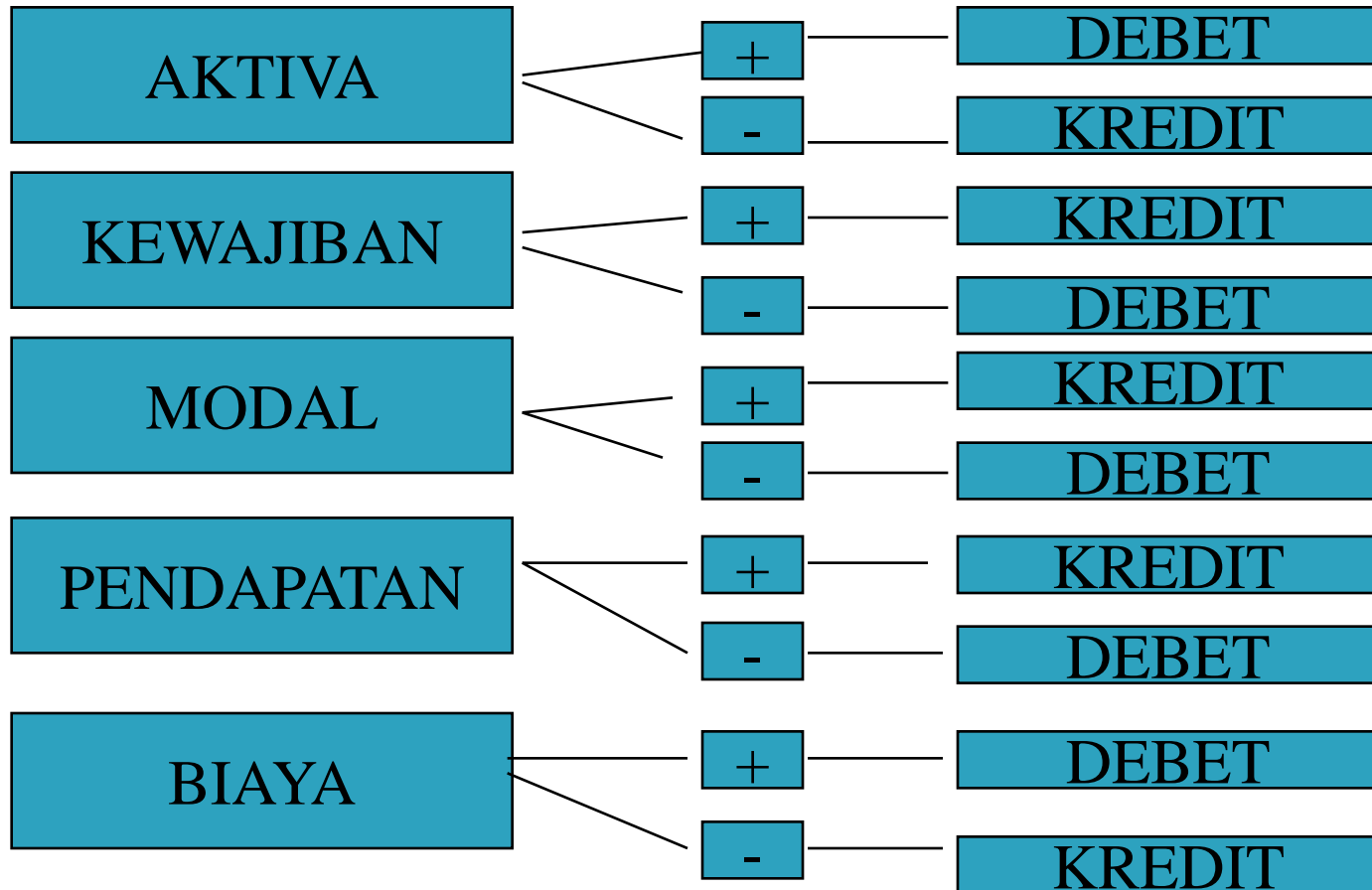
Biaya Penjualan

Biaya Promosi

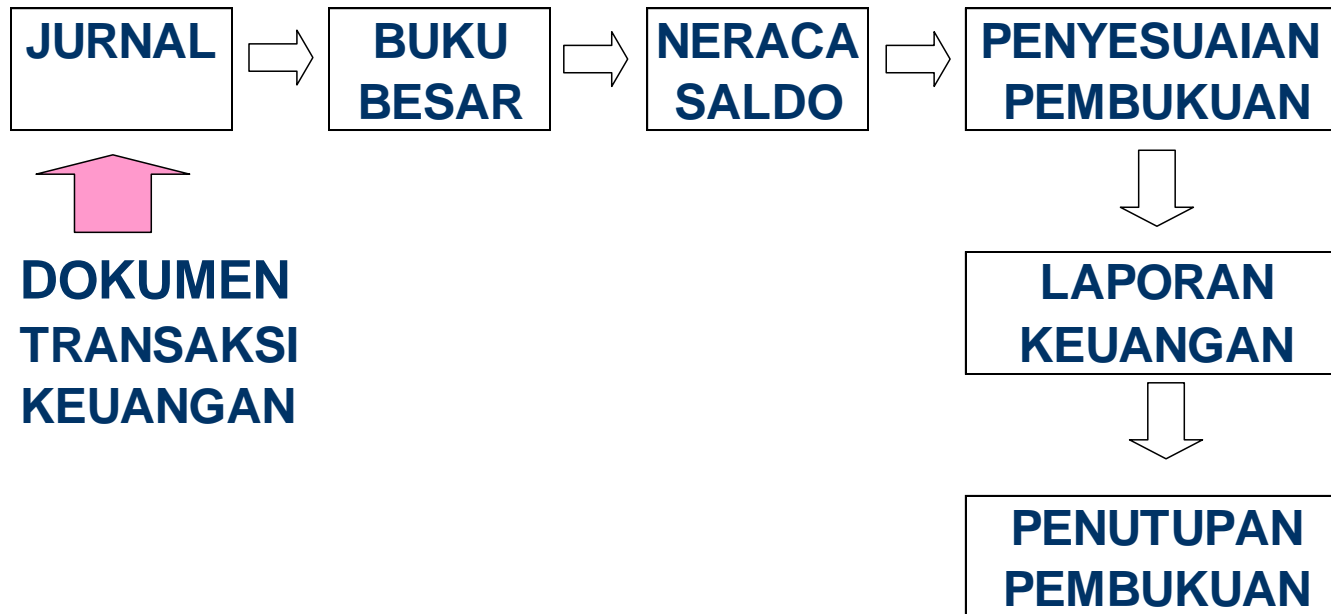
Biaya Angkut Penj.

Biaya Komisi

# Aturan Debet dan Kredit



# SIKLUS AKUNTANSI



# Menjurnal

- ▶ Menjurnal = Proses Mencatat Transaksi di dalam Jurnal
- ▶ Prosedur Menjurnal :
  1. Tahun ditulis pada baris pertama
  2. Nama bulan ditulis untuk transaksi yang pertama terjadi dlm bln ybs
  3. Tgl untuk setiap transaksi dicatat pada kolom pertama, pada bagian kolom yang kecil.
  4. Nama rekening yang didebet ditulis merapat ke pinggir sebelah kiri pada kolom nama rekening dan keterangan.
  5. Nama rekening yang dikredit ditulis dalam baris berikutnya pada kolom nama rekening dan keterangan, & ditulis sedikit masuk ke sebelah kanan.
  6. Angka nominal yang didebet dan dikredit harus menunjukkan jumlah yang sama besar
  7. Semua rekening yang didebet dan dikredit harus sesuai dengan aturan debit-kredit
  8. Rekening yang di jurnal harus sama dengan nama rekening yang digunakan dalam buku besar



# Pencatatan Transaksi Ke Jurnal

- ▶ Definisi Jurnal

Alat (media) yang digunakan untuk mencatat transaksi keuangan perusahaan secara kronologis

- ▶ Bentuk Jurnal

Cnth: Awal Oktober 2011, Budi mendirikan perusahaan angkutan “Aman Lancar” dengan menanamkan modalnya berupa uang tunai Rp. 74.000.000 dan peralatan Rp. 15.000.000.

<b>JURNAL</b>						(000)
Tanggal		Nama Rekening dan Keterangan	Nomor Rekening	Jumlah (Rp.)		
				Debet	Kredit	
Oktober 2011	1	Kas Peralatan Modal. Budi (Setoran awal Budi)	10001 20002 80100	Rp. 74.000 Rp. 15.000	Rp. 89.000	

# Pencatatan Ke Dalam Buku Besar (Posting)

- ▶ Posting = Memindahkan jumlah dalam kolom debit jurnal ke dalam sisi debit rekening di buku besar dan memindahkan jumlah dalam kolom kredit jurnal ke dalam sisi kredit rekening di buku besar.
- ▶ Nama rekening yang diposting di buku besar harus sesuai dengan nama rekening yang tertulis di dalam jurnal.

## Kas

					Saldo	
Tgl	Keterangan	P/R	Debet	Kredit	Debet	Kredit
01/10/2011			74.000		74.000	

## Peralatan

					Saldo	
Tgl	Keterangan	P/R	Debet	Kredit	Debet	Kredit
01/10/2011			15.000		15.000	

## Modal

					Saldo	
Tgl	Keterangan	P/R	Debet	Kredit	Debet	Kredit
01/10/2011				89.000		89.000

# Penyusunan Neraca Percobaan

- ▶ Neraca Percobaan = Neraca Saldo  
Merupakan suatu daftar yang menggambarkan saldo-saldo rekening dalam buku besar

**PT. ABC**  
**Neraca Saldo**  
**31 Desember 2000**

<b>Nomor Rekening</b>	<b>Rekening</b>	<b>Debet (Rp.)</b>	<b>Kredit (Rp.)</b>
	<b>Jumlah</b>		

## Latihan soal 1 :

1. Pada Awal Oktober 2011, Budi mendirikan perusahaan angkutan “Aman Lancar” dengan menanamkan modalnya berupa uang tunai Rp. 175.000.000 dan peralatan Rp. 15.000.000.
2. Perusahaan membeli 2 buah mobil yang harganya masing-masing Rp. 65 jt dan Rp 75 jt. Tunai
3. Perusahaan membayar sewa gedung bulan Oktober 2011 sebesar Rp. 15.000.000
4. Dibeli perlengkapan kantor Rp. 4.000.000, tunai
5. Dibeli sebidang tanah untuk tempat reparasi kendaraan seharga Rp. 50.000.0000 dari H. Basri, dari harga tersebut Rp. 10.000.000 dibayar tunai dan sisanya akan dibayar bertahap dalam waktu 2 bulan.

1). Kas Peralatan Modal	Rp.175.000.000 Rp. 15.000.000 Rp. 190.000.000	4). Perlengkapan Kas	Rp. 4.000.000 Rp. 4.000.000
2). Kendaraan Kas	Rp. 140.000.000 Rp. 140.000.000	5). Tanah Kas Utang	Rp. 50.000.000 Rp. 10.000.000 Rp. 40.000.000
3). Biaya Sewa Kas	Rp. 15.000.000 Rp. 15.000.000		

# Buku Besar

Kas	
1). Rp. 175.000.000	2). Rp. 140.000.000
	3). Rp. 15.000.000
	4). Rp. 4.000.000
	5). Rp. 10.000.000
Rp. 175.000.000	Rp. 169.000.000
	Rp. 6.000.000

Kendaraan	
2). Rp. 140.000.000	

Peralatan	
1). Rp. 15.000.000	

Perlengkapan	
4). Rp. 4.000.000	

Modal, Budi	
	1). Rp. 190.000.000

Biaya Sewa	
3). Rp. 15.000.000	

Utang	
	5). Rp. 40.000.000

Tanah	
5). 50.000.000	

**USAHA JASA "AMAN LANCAR"**  
**Neraca Saldo**  
**31 Oktobear 2011**

Nomor Rekening	Rekening	Debet (Rp.)	Kredit (Rp.)
	Kas	Rp. 6.000.000	
	Perlengkapan	Rp. 4.000.000	
	Peralatan	Rp. 15.000.000	
	Biaya Sew a	Rp. 15.000.000	
	Kendaraan	Rp.140.000.000	
	Tanah	Rp. 50.000.000	
	Utang		Rp. 40.000.000
	Modal		Rp.190.000.000
	<b>Jumlah</b>	Rp. 230.000.000	Rp. 230.000.000